

**参考資料 1** 日本語表示・対訳表示の例

以下に、工場内風景、提示物、文書等の写真を掲載する。

**1. YFT**

写真 1：装置の指示標識



写真 2：エアコンのコントローラ



写真 3：勤務時間表



写真 4：ロッカー使用時の注意書き



写真 5：職場の出入り口



写真 6：作業工程表



写真7：通路



写真8：取扱注意



写真9：装置取扱時の注意事項



写真10：工場のトイレ



写真11：トイレでの履き替え指示



写真12：部品倉庫



写真13：装置前の指示標識



写真14：職場の出入り口



写真15：部品番号対応表



写真16：社内ルール



写真17：企業の8S



写真18：掲示板（ポルトガル語）





写真19：ホワイトボード

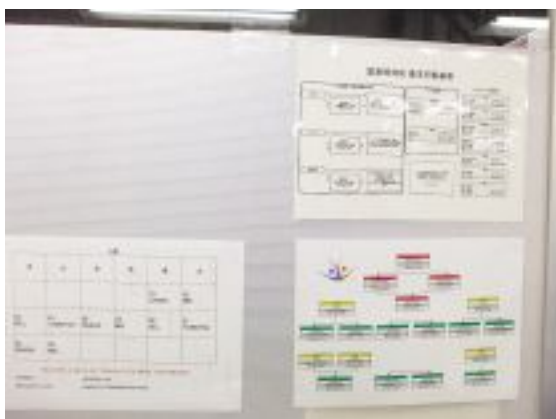


写真20：構内禁煙日の指示



写真21：構内禁煙日の指示



写真22：掲示板



写真23：ロボット日報



写真24：工程指示



写真 25 : 部品名



写真 26 : 部品名



写真 27 : 装置の使用方法



写真 28 : 安全指示



写真 29 : 成人病予防の 1 2 箇条



写真 30 : 緊急時対応基本行動基準



写真31：部品庫



写真32：目標・理念



写真33：塗装スケジュール表



写真34：作業の様子①





写真 3 5 : 作業の様子②



写真 3 6 : リーダーミーティングの様子



## 2. テイボー

写真1：安全ルール




写真2：装置使用上の注意



写真3：スケジュール表



写真4：指示標識



写真5：作業コーナー案内



写真6：注意事項





写真7：部品置場支持



写真8：作業台使用時の注意



写真9：計画停止指示板



写真10：部品行き先指示



写真11：調整作業の心得



写真12：装置使用法指示



写真13：装置使用手順指示



写真14：装置使用手順




写真15：装置の説明



写真16：装置使用手順



写真17：清掃時の注意



写真18：清掃時の注意



写真19：集塵装置制御盤



写真20：コンテナ置き場指示

